

eVoting-board

Powered by **KDPW** |



— Aplikacja dla głosujących



eVoting-board to usługa umożliwiająca przeprowadzenie zdalnych głosowań zarządów i rad nadzorczych (w tym także komitetów działających w strukturach rad nadzorczych). Usługa ta składa się z dwóch komponentów: aplikacji Organy Statutowe – Głosowania, dostępnej dla Emitenta, który organizuje posiedzenia swoich organów: rad nadzorczych i zarządów oraz aplikacji eVoting-board, dedykowanej członkom tych organów, którzy za jej pomocą mogą oddawać głosy nad procedowanymi uchwałami.

Aplikacja dla osób głosujących dostępna jest pod adresem:

glosowania-organy-statutowe.kdpw.pl

Aplikacja Organy Statutowe – Głosowania

dostępna jest w Portalu usług KDPW pod adresem:

online.kdpw.pl

Aplikacja eVoting-board zapewnia obsługę głosowań członkom zarządów, rad nadzorczych i komitetów rad nadzorczych na posiedzeniach oraz poza posiedzeniami z wykorzystaniem środków komunikacji elektronicznej. W przypadku wykorzystania aplikacji do podejmowania uchwał na posiedzeniu, Emitent zobowiązany jest zapewnić równoległe narzędzia do odbycia posiedzenia zdalnego.

Informacje o aplikacji

Aplikacja eVoting-board i aplikacja Organy Statutowe – Głosowania są dostępne przez przeglądarkę internetową i nie wymagają instalowania przez Klientów. KDPW, jako autoryzowana instytucja infrastruktury rynku kapitałowego, zapewnia niezaprzeczalność, poufność oraz bezpieczeństwo informacji i systemu.


Aplikacja dostępna jest pod adresem:

glosowania-organy-statutowe.kdpw.pl

Aplikacja nie obsługuje transmisji posiedzeń, nie zakłada zarządzania porządkiem obrad posiedzenia oraz nie pozwala na wprowadzanie do aplikacji i przechowywanie materiałów przygotowywanych na potrzeby posiedzenia. Do aplikacji wprowadzane są jedynie identyfikatory uchwał. Takie założenie związane jest z poufnym charakterem decyzji podejmowanych przez rady nadzorcze i zarządy.

W przypadku wykorzystania aplikacji do podejmowania uchwał podczas posiedzenia w trybie zdalnym, Emitent zobowiązany jest zapewnić równolegle narzędzia do odbycia tego posiedzenia (np. aplikacje do porozumiewania się na odległość) oraz dostarczyć, poza aplikacją, stosowane materiały.





Konto dostępne

Aby korzystać z aplikacji KDPW eVoting-board niezbędne jest otwarcie konta dostępowego w ramach systemu dostępowego KDPW. Otwarcie konta jest bezpłatne.

Żeby otworzyć konto w systemie dostępowym KDPW należy:

1

Podać swój adres e-mail.

Adres ten będzie identyfikatorem użytkownika konta.

W ramach otwartego konta nie będzie możliwości zmiany identyfikatora, co oznacza, że zmiana adresu e-mail będzie wymagała utworzenia nowego konta dostępowego.

2

Potwierdzić swoją tożsamość poprzez weryfikację adresu e-mail.

W tym celu należy użyć przycisku „Prześlij mi kod weryfikacyjny” w wyniku czego na wskazany adres e-mail zostanie przekazany kod, który należy wprowadzić do formularza w aplikacji, a następnie wybrać przycisk „Zweryfikuj kod” .



3

Jeśli kod weryfikacyjny nie zostanie przesłany należy sprawdzić foldery dedykowane dla wiadomości typu Spam.

Można także poprosić o powtórne wysłanie kodu, wybierając przycisk „**Wyślij nowy kod**”.

4

Uzupełnić dane w formularzu poprzez wprowadzenie hasła dostępowego utworzonego zgodnie z podaną w formularzu instrukcją oraz podanie swojego imienia i nazwiska.

5

Wyrazić zgodę na przetwarzanie danych osobowych oraz potwierdzić zapoznanie się z klauzulą informacyjną, dotyczącą przetwarzania danych osobowych przez Krajowy Depozyt.

Bez wykonania powyższych czynności otwarcie konta nie będzie możliwe.

6

Otworzyć konto poprzez wybranie przycisku „**Utwórz**”. Otwarcie konta potwierdzone zostanie przekierowaniem do strony logowania.

Proces otwierania konta można anulować wybierając przycisk „**Anuluj**”.

Strona główna

Strona główna aplikacji zawiera sekcję „**Moje zarejestrowane głosowania**”, w ramach której prezentowane są następujące informacje o głosowaniach, do których głosujący zarejestrował uprawnienia:

- Nazwa Spółki
- Identyfikator głosowania
- Metoda głosowania
- Data i godzina głosowania
- Nazwa organu
- Status - kolumna „Status”, z wykorzystaniem oznaczeń graficznych oraz uzupełniającej informacji kontekstowej, prezentuje aktualny status danego głosowania. Głosowania są oznaczane jako zarejestrowane (jeszcze nie otwarte przez prowadzącego obrady) lub głosowanie otwarte.

Żeby przejść do głosowania należy użyć przycisku **„Głosuj”**, dostępnego przy każdym głosowaniu.

Dla urządzeń mobilnych dostępny jest widok uproszczony strony głównej.

Widok ten różni się w zależności od urządzenia - zawsze dostępna jest informacja o nazwie spółki organizującej głosowanie oraz o dacie i godzinie głosowania.

Pozostałe informacje dostępne są w zależności od urządzenia.

Możliwe jest oddawanie głosów na urządzeniach mobilnych.

Dostęp do archiwalnych i wycofanych głosowań oraz do informacji o wynikach zakończonych głosowań ma wyłącznie Spółka.

Z poziomu strony głównej dostępny jest również przycisk **„Potwierdź uprawnienia”**, który służy do rejestrowania uprawnień do głosowania.



Rejestracja uprawnień do głosowania

Udział w głosowaniu zarządu lub rady nadzorczej przy użyciu aplikacji KDPW eVoting-board możliwy jest po poprawnej rejestracji uprawnień. Wszystkie głosowania dla których użytkownik aplikacji zarejestrował uprawnienia, są prezentowane w sekcji „**Moje zarejestrowane głosowania**” na stronie głównej aplikacji.

Uprawnienia do udziału w głosowaniu zdalnym, z wykorzystaniem aplikacji eVoting-board, nadawane są przez spółkę przy rejestrowaniu głosowania w aplikacji KDPW.

Uprawnienia są powiązane z kodem autoryzacyjnym dystrybuowanym z wykorzystaniem wiadomości email.

Dla każdego uprawnionego spółka wskazuje adres email, na który wysyłany jest kod (ciąg 36 znaków).

Kod ten służy do potwierdzenia uprawnień w aplikacji i powiązania ich z identyfikatorem użytkownika w aplikacji.

Rejestracja uprawnień w aplikacji jest możliwa z poziomu strony głównej aplikacji. Należy wybrać opcję „**Potwierdź uprawnienia**”, co spowoduje przejście do odpowiedniego formularza, pozwalającego na podanie kodu autoryzacyjnego.



zaloguj



Żeby zarejestrować uprawnienia na bazie uzyskanego kodu autoryzacyjnego należy:

1

Zalogować się do aplikacji KDPW eVoting-board.
Adres aplikacji uprawniony otrzymuje w wiadomości email z kodem autoryzacyjnym.

2

Przy pierwszym logowaniu należy utworzyć konto dostępne w systemie dostępowym KDPW.
Przy rejestrowaniu konta dostępowego należy pamiętać, że adres poczty elektronicznej, na który wysłana została wiadomość z kodem autoryzacyjnym do głosowania powinien być identyfikatorem konta dostępowego (loginem).

3

Wybrać opcję „**Potwierdź uprawnienia**” i wprowadzić otrzymany w wiadomości email kod autoryzacyjny.

Głosowanie


Oddawanie głosów w aplikacji eVoting-board jest możliwe po rozpoczęciu głosowania przez spółkę.

Spółka sprawdza czy wszyscy głosujący zarejestrowali uprawnienia w aplikacji i rozpoczyna głosowanie, a następnie uruchamia głosowanie nad każdą uchwałą umieszczoną na liście.

W aplikacji eVoting-board zamieszczona jest lista identyfikatorów uchwał (które nie muszą być tożsame z ich oryginalnymi tytułami), podlegających głosowaniu. Treści uchwał, które zostały oznaczone w aplikacji identyfikatorami, **spółka dostarcza osobom uprawnionym do głosowania poza aplikacją**, w innym trybie.

Osoba uprawniona do głosowania śledzi ekran z listą uchwał, który wyświetla się po wciśnięciu przycisku „Głosuj” przy danym głosowaniu.

Po rozpoczęciu przez spółkę głosowania nad każdym projektem uchwały aktywowany jest przycisk „Głosuj” na ekranie uprawnionego i od tego momentu można oddawać głosy.



Oddawanie głosów w ramach procedowanych uchwał jest możliwe tylko po zarejestrowaniu uprawnień do głosowania.


Opcja głosowania dostępna jest jedynie dla użytkowników, którzy uprzednio zarejestrowali uprawnienia do głosowania, oraz jednocześnie nie zostali wykluczeni przez spółkę z głosowania nad wybraną uchwałą.

Uprawniony ma możliwość wprowadzania głosów po otwarciu głosowania przez prowadzącego obrady. Do momentu zakończenia głosowania nad daną uchwałą głosy mogą być zmieniane i są widoczne wyłącznie dla osoby, która je oddaje.

W aplikacji można oddawać głosy **za**, **przeciw** lub **wstrzymać się** od głosu.

Po zakończeniu głosowania nad daną uchwałą na ekranie głosującego wyświetlane są sumaryczne wyniki głosowania. Pod przyciskiem **„Wyniki głosowania”** dostępny jest również plik *xls* z wynikami głosowania.

Informacje o wynikach głosowania są dostępne dla uprawnionego wyłącznie do czasu zakończenia głosowań objętych listą i zamknięcia głosowania przez spółkę w aplikacji w ramach danego posiedzenia.



Żeby oddać głosy na wybrany projekt uchwały należy:

1

Zalogować się do aplikacji KDPW eVoting-board.

2

Wybrać właściwe głosowanie w sekcji **„Moje zarejestrowane głosowania”**, jeśli uprawnienia do głosowania zostały już zarejestrowane. W ramach wybranego głosowania wybrać opcję **„Głosuj”**. Jeśli w sekcji **„Moje zarejestrowane głosowania”** nie ma odpowiedniego głosowania, należy zarejestrować uprawnienia do głosowania.

3

Z widoku **„Listy uchwał”** wybrać **„Głosuj”** przy właściwym projekcie uchwały.

4

Oddać głos na wybrany projekt uchwały, poprzez wybór pola **„Za”**, **„Przeciw”** lub **„Wstrzymuję się”**.

5

Potwierdzić sposób głosowania z wykorzystaniem przycisku **„Zatwierdź”**.

6

Do momentu zakończenia głosowania nad daną uchwałą przez prowadzącego obrady, głosy mogą być zmieniane i są widoczne wyłącznie dla osoby, która je oddała.

Żeby sprawdzić sposób oddania przez siebie głosu po zakończeniu głosowania nad daną uchwałą należy:

Pobrać plik xls z wynikami głosowania dostępny pod przyciskiem **„Wyniki głosowania”**.
Plik zawiera sumaryczne wyniki głosowania i potwierdzenie głosu oddanego przez uprawnionego. Plik jest dostępny przy każdej przegłosowanej uchwale.

Żeby zmienić oddane głosy należy:

1

Wybrać **„Głosuj”** przy właściwym projekcie uchwały.

2

Ponownie oddać głos poprzez wybór pola **„Za”**, **„Przeciw”** lub **„Wstrzymuję się”**.

3

Potwierdzić sposób głosowania z wykorzystaniem przycisku **„Zatwierdź”**.

4

Do momentu zakończenia głosowania nad daną uchwałą przez prowadzącego obrady, głosy mogą być zmieniane i są widoczne wyłącznie dla osoby, która je oddała.



Kontakt ze spółką

Spółka, która przewidziała możliwość wykorzystania aplikacji eVoting-board do zdalnego głosowania organów zarządzających i nadzorczych rejestruje każde głosowanie oraz wskazuje osoby uprawnione do głosowania, wprowadzając ich imiona i nazwiska, a także adresy poczty elektronicznej.

Udział w głosowaniu zdalnym z wykorzystaniem aplikacji eVoting-board mogą wziąć wyłącznie osoby wskazane przez spółkę.

Osoba uprawniona do udziału w głosowaniu uzyskuje dostęp do aplikacji eVoting-board na podstawie kodu autoryzacyjnego, przekazanego przez Krajowy Depozyt, na adres poczty elektronicznej wskazany przez spółkę.

Spółka, poza aplikacją, przekazuje również uprawnionemu do głosowania:

- adres URL konieczny do udziału w posiedzeniu w trybie zdalnym
- porządek obrad, oraz
- treści uchwał, które w aplikacji eVoting-board zostały oznaczone identyfikatorami.